

**EMI SUPPRESSOR (cable redondo)**

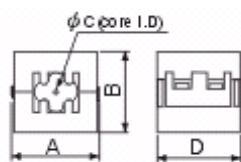
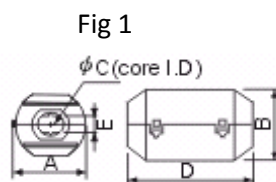


Fig 2

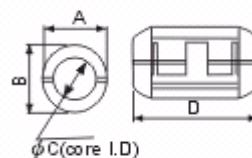


Fig 5

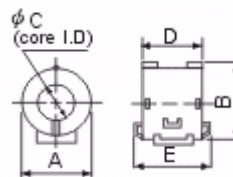


Fig 3

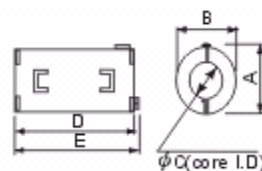


Fig 4

ITEM	Fig	A	B	C	D	E	IMPEDANCD		Max. Cable Dia.
							( ) min 25MHz	100MHz	
CTRC-0520-1	1	13±1	11.8±1	5±0.3	25.5±1	2.5	60	100	ø-5
CTRC-0930-1	1	19.5±1	18±1	9±0.3	35±1	5.5±1	80	130	ø-9
CTRC-1330	1	23.5±1	22.5±1	13±0.3	36±1	8.5±1	70	120	ø13
CTNF-50	2	15±1	14±1	5.2±0.3	23±1	-	70	120	ø-5
CTNF-65	2	20.5±1	20±1	6.5±0.3	33±1	-	120	200	ø6.5
CTNF-100	2	25.5±1	23.5±1	10±0.3	33±1	-	80	130	ø10
CTNF-135	2	31.5±1	30±1	13±0.3	33±1	-	105	170	ø13
CTRC-0813	3	19.5±1	23±1	8.1±0.3	17±1	23±1	42	85	ø-8
CTRC-0816	3	19.5±1	23±1	8.1±0.3	20±1	26±1	50	110	ø-8
CTRC-1010	3	24.5±1	28.5±1	10.2±0.3	13.5±1	20±1	35	75	ø10
CTRC-1214	3	28±1	32±1	11.5±0.3	18±1	24±1	50	100	ø11.5
CTRC-1512	3	29±1	33±1	15±0.3	15.5±1	21.5±1	30	70	ø15
CTRC-0715	4	15.5±1	14±1	7±0.3	18±1	22±1	40	75	ø-7
CTRC-0930-2	4	20.5±1	19.5±1	9±0.3	31.5±1	35.5±1	80	130	ø-9
CTRC-1130	4	20.5±1	21±1	11±0.4	32±1	36±1	60	110	ø11
CTRC-2629	4	31.5±1	30.5±1	13±0.3	34±1	39.5±1	80	130	ø13
CTRC-0415	5	15±1	15±1	4±0.2	25.2±1	-	55	95	ø-4
CTRC-0520-2	5	16.5±1	16.5±1	5.2±0.3	29.5±1	-	70	120	ø-5
CTRC-7530	5	21±1	21±1	7.5±0.3	39±1	-	90	150	ø7.5
CTRC-0933	5	22.5±1	22.5±1	9.5±0.3	43±1	-	105	190	ø9.5